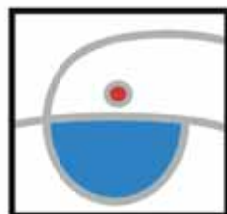


# *Pequeño electrodoméstico*



DISGRUP  
MENATE, S.L.



**DISGRUP**  
MENATE.SL

# 09 Pequeños Electrodomésticos



## ALMOHADILLA ASTAN

Apagado automatico 90 min. 100 W

Ref.	cm/Lts/Col
274001	40x30 cm
274002	45x35 cm



## ALMOHADILLA ASTAN C/COJIN AH-50090

Apagado automatico 90 min. 44X43. 100 W

Ref.
274234



## ALMOHADILLA ASTAN CERVICAL

62 x 41m. 100W Especial Zona Lumbar, Dorsal y Cervical. Cierres Elásticos de Sujeción. Desconexión en 90 minutos. Conexión Separable. 3 Niveles de Temperatura y Pantalla LED Lavable a Mano o Máquina

Ref.
274060



## ALMOHADILLA LUMBAR

30x69cm. 100W. AH50080

Ref.
274061



## ALMOHADILLA FM AUTOAPAGADO CS-100

100 W - 230 V 50Hz. 6 niveles Temperatura. 40x 30cm Display digital. Tejido extra suave. Funda lavable Autoapagado 90 minutos. Seguridad sobrecalentamiento Conexión extraíble.

40x 30 cm

Ref.
160235



## ALMOHADILLA FM CERVICAL AUTOA. CS-101

100 W - 230 V - 50Hz 60x40cm. 6 Niveles temperatura Display digital. Tejido extra suave. Funda lavable Autoapagado 90 minutos. Seguridad sobrecalentamiento Conexión extraíble

Ref.
160236



## ALMOHADILLA JATA

Autoapagado 90 minutos. 100W Funda lavable.

Ref.	cm/Lts/Col
125075	CT.10 40X30 CM.
125076	CT.20 50X40 CM.



## ALMOHADILLA JATA CERVICAL CT. 30

100 W. 230 V. 60 x 41 cm Autoapagado 90 minutos. Calor inmediato. Flexible, suave y transpirable. Funda lavable.

Ref.
125077



## ALMOHADILLA ELÉCTRICA OF THULOS. 60W TH-EB100 40x32cm

Ref.
315035



## ASPIRADORA CICLÓNICO S/BOLSA 800W 700W. 1,5L capacidad, sin bolsa

Ref.
274025



## BATIDORA AMASADORA ELÉCTRICA

ET-BA150. 250 W. 2 velocidades

Ref.
13008



## BATIDORA ASTAN PICADOR 1 L

Picadora, Mezcladora, Batidora. Potente Motor Silencioso. 300W/Dos Velocidades

Ref.
274026



**BATIDORA CECOTEC POWER FULL**  
1000 W. 21 Velocidades + Turbo.  
Vaso 500 MI con Tapa  
Ref.  
321002



**BATIDORA CECOTEC POWER GEAR**  
1500W. 21 Velocidades + Turbo  
Vaso Plastico con Tapa 800 MI  
Ref.  
321003



**BATIDORA JATA T/ INOXIDABLE**  
700 W BT165. Vaso medidos incl. 3 colores  
Ref.  
125160



**BATIDORA JATA VARILLA INOX**  
700W BT158  
Gran potencia 700 W. 2 pulsadores. 2 vel.  
Pie de acero inoxidable desmontable.  
Vaso medidor incluido, 800 ml.  
Ref.  
125170



**BATIDORA JATA VARILLA INOXIDABLE**  
1000W BT185  
Gran potencia 1.000 W. 2 pulsadores. 2 vel.  
Doble cuchilla Titanium de gran solidez.  
Vaso medidor con tapa de 600 ml.  
Ref.  
125180



**BATIDORA JATA V/INOX. 400 W. BT-126**  
Pie de acero inoxidable desmontable.  
Pulsador de funcionamiento.  
Potencia 400 W.  
Ref.  
125250



**BATIDORA JATA CON ACCESORIOS BT 190**  
Gran potencia de 800 W  
Pie de acero inoxidable  
Doble cuchilla de acero  
Asa ergonómica  
Ref.  
125185



**BATIDORA THULOS 4 COLORES**  
2 velocidades. 700W.  
Cuchillas y pie de acero inoxidable.  
Ref.  
315025



**BATIDORA JATA VASO CRISTAL**  
MODELO BT 263  
Jarra de cristal de 1,5 L. 2 vel. 600W  
Pica-hielo. Cuchilla dentada  
Ref. 125462



**BATIDORA VASO JATA**  
BT797. 1000W. Jarra 1,5 L. cuchilla dentada  
apta para picar hielo. 2 velocidades + pulse  
Cuerpo y cuchilla en acero inoxidable  
Jarra desmontable milimetrada  
Ref. 321001



**BATIDORA VASO PORTATIL CECOTEC**  
350w Pica Hielo. Incluye 2 Tubos Refrigeradores  
2 Vasos De 600 Ml con dos tapas con asa  
Ref. 321010



**BOLSA ASPIRADORA RAYEN PAPEL**  
UNIVERSAL  
Ref. 3045



**BOLSA ASPIRADORA RAYEN TELA**  
UNIVERSAL  
Ref. 3037



**CALOR NEGRO**



**BRASERO ELÉCTRICO FM BLACK- CALOR NEGRO**  
900W. Cable 2 m. 2 potencias de calor negro  
250/500 y calor normal 400/900W. Diámetro 38cm.  
Ref. 162055



**BRASERO FM 1 RESISTENCIA C/TERMOS B-750**  
700 W / 230 V. Temperatura regulable  
Cable de conexión: 3 m. Ø 39 cm.  
Ref. 125027



**BRASERO FM 2 RESISTENCIAS B-900**  
900 W / 230 V.  
4 niveles: 400 W / 500 W / 900 W / APAGADO  
Sistema EURO-HEATHER. Interruptor 4 posiciones  
Cable de conexión: 3 metros. Ø 38 cm.  
Ref. 160004



**CAFETERA GOTEO JATA 2/8 TAZAS CA288**  
650W  
De 2 a 12 tazas. Desconexión automática.  
Soporte de filtro suspendido. Placa calorífica antiadherente.

Ref.  
125012



**CAFETERA GOTEO JATA CA390**  
MOD. CA 385 de 2 a 18 tazas. 900 W.  
Exclusivo batidor "Cappuccino" incluido.  
Depósito de agua translúcido y graduado.  
Jarra de cristal con tapa y graduada.

Ref.  
125013



**CAFETERA GOTEO ELECTRICA OFERTA ET-CM121**  
10-12 Tazas. Capacidad 1.2 L. 800 W. Sist. antigoteo  
Jarra transparente con marcas de nivel. Filtro oscilante, extraíble y lavable. Función para mantener caliente

Ref.  
13019



**CALEFACTOR CERÁMICO ASTAN AH-60060.**  
Función: frío / templado / caliente.  
Dos potencias: 750 W / 1500 W  
Indicador luminoso de encendido. Termostato regulable.  
Control de temp automático. Resistencias de alta calidad.  
Diseño compacto. Protección sobre-calentamiento.  
Protección antivuelco. Color blanco y negro

Ref.  
274022



**CALEFACTOR CERAMICA JATA TC 73**  
2 potencias de calor: 600 y 1.200 W

Ref.  
125073



**CALEFACTOR HALÓGENO OSCILANTE EH1205.** 1200W. 3 temperaturas

Ref.  
160121



**CALEFACTOR CERÁMICO TORRE FM TCT-20.** Potencia 1000-2000W. Resistencia cerámica PTC. Apagado automático en caso de sobrecalentamiento. Oscilante. Sistema antivuelco.

Ref.  
12018



**CALEFACTOR HALÓGENO OFERTA**  
1200W Sistema antivuelco, 3 selectores de potencia 400+400+400W, oscilante, fusible protección térmica. Color gris. 48x28x13 cm

Ref.  
162050



**CALEFACTOR HALÓGENO FM OSCIL.H 20**  
1200 W. 3 potencias: 400 W / 800 W / 1200 W  
3 barras halógenas. Sistema anti-vuelco Oscilante. Alto 44 cm

Ref.  
160014



**CALEFACTOR JATA CERAMIC TC-92**  
1500W. 2 POTENCIAS 750-1500W.  
ventilación y calefacción, antivuelco,

Ref.  
125200



**CALEFACTOR MURAL ASTAN M/DISTANCIA 2000 W**  
Calefactor / Ventilador PTC Ceramic con Display LED y Mando Distancia (no incluye pilas). Lamas oscilantes. Incluye Kit de Montaje para pared o Muro. 2 potencias 1000w/2000w

Ref.  
12019



**CALEFACTOR MURAL FM TS-2001. 2000W**  
2000 W.MANDO A DISTANCIA, Temporizador, ventilación y calefacción. 2 potencias: 1000 W / 2000 W Fijación mural. Medidas (largo x alto x fondo) 450 x 180 x 110 mm.

Ref.  
193001



**CALEFACTOR MURAL FM C/MANDO TS-2002**  
2000 W. MANDO A DISTANCIA  
Temporizador, ventilación y calefacción  
2 potencias: 1000 W / 2000 W  
Fijación mural. Lama oscilante. Display digital  
Alto 19 cm, Ancho 55,5 cm y profundo 10 cm

Ref.  
160120



**CALENTADOR PORTÁTIL EDM OFERTA**  
850W. Con funda medidas Ø20X5CM - 220/240V

Ref.  
185030



**CALIENTAPIES FM ELECTRICO CS-200**  
100 W Temperatura (3 niveles)Tejido extra suave y de alta calidad Conexión extraíble  
Alto 30 cm, Ancho 24 cm, Profundo 30 cm

Ref.  
160234



**CALIENTACAMAS ASTAN**  
60W.Seguridad Activa Desconexión 180 minutos.  
Conexión Separable.Tres Niveles de Temperatura y Pantalla LED. Acolchada 100% Poliéster, Ribeteado. Lavable a Mano o Máquina

Ref. cm/Lts/Col  
274004 AH-582010. 180 x 130 cm



**CALIENTACAMAS FM SUPER**  
60 W. Temperatura regulable (3 niveles)  
Display retroiluminado. Tejido extra suave y de alta calidad  
Sistema autoapagado. (180 minutos) Conexión extraíble

Ref. cm/Lts/Col  
160237 CS-301 150X80 cm.  
160238 CS-302 160X140 cm.



**CHIMENEA ELÉCTRICA THULOS 1500W**  
Potencia: 1500W. Antivuelco.  
2 temperaturas 750 / 1500W. Oscilante.  
Efecto de llama y leña decorativa.

Ref.  
315040



**CHIMENEA ELÉCTRICA THULOS**  
900W/1800W. Negra. Ref CY-02.  
39,5x27,3x44 cm. Protección sobrecalentamiento.Intensidad ajustable del efecto llama y leña decorativa. Dispositivo corte térmico de seguridad. 220-240V. 50Hz.

Ref.  
315045



**CHIMENEA ELÉCTRICA THULOS**  
1000/2000W. Ref CY-03. 55x32x59cm.  
Intensidad ajustable del efecto llama y leña decorativa. protección s obrecalentamiento. Corte térmico de seguridad. Temp. ajustable. 220V-240V 50/60 Hz.

Ref.  
315050



**CHIMENEA ELÉCTRICA THULOS**  
200W. Ref CY-04. 70,5x36x66,5cm.  
2 posiciones 1000W/2000W. Temp. 8 h. protección sobrecalentamiento.  
Intensidad ajustable del efecto llama y leña decorativa.

Ref.  
315055



### CONVECTOR AIRE TURBO 2000W

Con turbo ventilador de 3 ajustes de temperatura, cuenta con control de termostato regulable y doble protección contra sobrecalentamiento.

Ref.  
165001



### CONVECTOR FM 2000W

3 potencias: 750-1250-2000W. Temperatura regulable. 70x45x19 cm.  
160110 RC102 /1102  
160400 RC101 turbo/1101



### COCINA VAPOR JATA COCINA SANA

Temporizador de 60 minutos.Desconexión automática.2 cestas apilables transparentes. Capacidad total: 3,5 L. Capacidad del depósito de agua 500 ml. Soportes en rejilla para cocción de huevos. Incluye recipiente para arroz o salsas.

Ref.  
125201



### CONVECTOR TURBO JATA CON TEMPORIZADOR C-203TT

Turboventilación por aire forzado.Temporizador 24 horas. Selector rotativo 4 posiciones: convección y función turbo. 2 potencias de calor: 1.200 – 2.000 W.Termostato regulable de temperatura ambiente.Sistema anticongelación. Protección contra sobrecalentamiento. Colocación mural y suelo. Soportes y patas incluidos. Sin olores. Silencioso. Asas de transporte. Indicador luminoso. Medidas: 60 x 10 x 35 cm. Potencia 2.000 W.

Ref.  
125039



### CORTAFIAMBRES ELÉCTRICO PROFESIONAL

150W. Cuchilla de corte desmontable realizada en acero inoxidable y ajuste de grosor de corte: 0-15mm.

Ref.  
125054



### CORTAFIAMBRES JATA SEMI

Zona de corte y carro de acero inoxidable.Mueble metalizado.Disco de acero alemán.Sistema de seguridad anti-uso involuntario. Regulador de corte de alta precisión.Base abatible. Bandeja recogelonchas.Ventosas de fijación.Desmontable y fácil limpieza.Potencia 100 W.

Ref.  
125301



### CORTAPELOS JATA CON ACCESORIOS

Máquina con dispositivo de ajuste. Cuchillas de acero inoxidable. Gran precisión de corte. Función de corte variable.Accesorios de barbero incluidos: tijeras, peine, aceite lubricante y cepillo para cuchillas. 4 guías de corte: 3, 6, 9, 12 mm. Protector de cuchillas. Interruptor de encendido. Cabezal desmontable para fácil limpieza.

Ref.  
125006



### CORTE-FACIL JATA PERFILADOR

CN15B. Funciona 2 pilas AA no incl. especial nariz,orejas y cejas. Cuchilla inox. Protegido contra proyecciones de agua IPX4 Tapa protectora.

Ref.  
125020



### CORTE FÁCIL NASAL SOGO SS083

Tacto de goma agradable. Inalámbrico, DC 1 pila LR6

Ref.  
306009



### CORTAPELO/DEPILADORA 7 EN 1 PS-33B

Sin cable. Autonomía 60 minutos. Recargable.Cable USB incluido Carga rápida de la batería: 2 horas. Impermeable al agua. IPX5. 7 accesorios intercambiables: 2 rasuradoras, afeitadora, especial nariz,orejas y cejas, guía de corte multi-posición de 0 a 10 mmy guía de corte multi-posición de 3 a 15 mm. Cabezales extraíbles fácil limpieza.Cuchillas de acero inox. de alta resistencia.Indicador luminoso de carga. Gran precisión de corte.Accesorios incluidos: peine, aceite lubricante, cepillo para limpieza de cuchillas.Bandeja soporte. Multicorriente de 100-240 V.

Ref.  
125780



### DEPILADOR JATA LAST MINUTE

Protegido contra proyecciones de agua (IPX4). Cabezal extraíble para fácil limpieza. Pulsador de encendido. Protector de cuchillas. Diseño ligero y ergonómico. Funciona con 2 pilas "AAA" de 1,5 V (no incluidas).

Ref.  
125815



### DISPENSADOR LIQUIDOS ELECTRICO 7 L.

Agua fría y del tiempo

Ref.  
315030



**ELECTROBARBACOA ELÉCTRICA JATA 2400W**  
Parrilla 2 alturas: carne / pescado. Bandeja de acero inoxidable. Resistencia blindada "larga vida". Cocina sin humos ni olores. Fácil limpieza. Fabricado en España. Voltaje 230 V. Potencia 2.400 W. Medidas 42x26x7cm.

Ref.  
125016



**ELECTROBARBACOA JATA BQ95 2000W**  
Parrilla 2 alturas: carne / pescado. Bandeja de acero inox. Resistencia blindada "larga vida". Cocina sin humos ni olores. Voltaje 230 V. Potencia 2.000 W.

Ref.  
125395



**EMISOR TÉRMICO SECO SLIM**  
Mando a distancia. Fijación mural o modo portátil incluye soportes. Programador semanal. Diseño extrafino ULTRA SLIM

Ref. cm/Lts/Col

125023 650W Alto 56,5 cm, Ancho 41,5 cm, Profundo 5,4 cm  
125024 1000W Alto 56,5 cm, Ancho 56,7 cm, Profundo 5,4 cm  
125025 1250W Alto 56,5 cm, Ancho 71,9 cm, Profundo 5,4 cm  
125026 1500W Alto 56,5 cm, Ancho 87,1 cm, Profundo 5,4 cm



**ENVASADORA JATA EV109. 100W. 25CM**

Envasado al vacío y sellado, higiénico y saludable. Sistema manos libres. Tamaño compacto. Potencia de succión: máx. 0,60 bar. Capacidad de la bomba: 3 L. min. Tiempo de sellado: 8 segundos. Apta para bolsas hasta 25 cm de ancho. Pulsador luminoso de funcionamiento. Pestañas de cierre. Voltaje 230 V. Potencia 100 W.

Ref.  
125102



**ESCOBA ASPIRADOR CONGA DUO STICK EASY**

Aspirador vertical 2 en 1. 800 W, Filtro hepa, Ciclónica, capacidad 1 L.

Ref.  
321004



**ESTUFA ASTAN ELECTRICA BAÑO AH-90010**

1200w. medidas: 57x14x11 cm

Ref.  
162003



**ESTUFA ASTAN PIE/PARED 3 TUBOS AH-90040**

900 W. 3 NIVELES DE POTENCIA rejilla de seguridad con auto apagado en caso de vuelco

Ref.  
274088



**ESTUFA CUARZO 3 BARRAS THULOS QH4812**  
1200W

3 niveles de temperatura. Sistema de protección en caso de vuelco accidental de la estufa. Asa de transporte

Ref.  
185075



**ESTUFA CUARZO PIE THULOS OFERTA**

800w. 2 potencias 400-800 de cuarzo, dispositivo antivuelco, rejilla de Seguridad

Ref.  
162005



**ESTUFA EDM PIE/COLGAR REF-7131**

Estufa de cuarzo - sistema de Seguridad anti-vuelco 2 barras de Cuarzo, base antideslizante, rejilla de seguridad, 2 niveles de potencia 600-1200w, dimensiones: 57,5x20,5x16cm

Ref.  
162011



**ESTUFA FM BAÑO COLGAR MOD 1502-C**

1200 W. 2 potencias: 600 W / 1200 W Fijación mural (incluye soportes) 2 barras de cuarzo Cable de conexión incluido ESPECIAL BAÑOS Medidas: Alto 10 cm, Ancho 57 cm, Profundo 11 cm

Ref.  
160350





**ESTUFA FM CUARZO PIE REF 2302-C**  
1200 W. 2 potencias: 600 W / 1200 W  
2 barras de cuarzo. Sistema de seguridad: anti - vuelco  
MEDIDAS: Alto 17,5 cm, Ancho 53 cm, Profundo 14,5 cm  
Ref.  
160007



**ESTUFA FM CUARZO PIE REF 2302-R**  
1200 W / 2 potencias: 600 W / 1200 W  
2 barras de cuarzo. Ruedas pivotantes  
Sistema de seguridad: anti - vuelco  
MEDIDAS: Alto 18,5 cm, Ancho 53 cm, Profundo 16 cm  
Ref.  
160008



**ESTUFA CUARZO PIE PLEGABLE**  
Seguridad antivuelco. 800W. 2 potencias  
Ref.  
160015



**ESTUFA LÁMPARA INFARROJO  
250 W SIN BOMBILLA**  
Lampara no incluida) - tension 220-240v  
Portalamparas: e27 - potencia maxima  
250w. Dimensiones: ø18x28cm  
Ref.  
161002



PHILIPS

**ESTUFA LAMPARA BOMBILLA  
INFARROJOS 220/250 W Philips**  
Bombilla philips par 38 infrarrojos,  
250w, 220/240v , e27 roja  
(funcion terapeutica/calor)  
Ref.  
161003



**ESTUFA MESA CAMILLA FM BL-1450**  
450 W. Interruptor ON/OFF. Alto 22 cm  
Ref.  
160700



**EXPRIMIDOR ELÉCTRICO CECOTEC 40W 1 L.**  
Dos conos exprimidores  
Tapa antipolvo, giro doble, guardacables.  
Ref.  
136075



**EXPRIMIDOR JATA**  
160 W. EX606. Cuerpo, filtro y vertedor inox.  
extracción continua. Motor profesional ac;  
silencioso. Sistema anti goteo, antideslizante;  
desmontable para su fácil limpieza.  
Ref.  
321012



**EXPRIMIDOR JATA**  
1,2 L.40 W. 230V. 2 conos. MKT115. Rotación bidireccional.  
Regulador de pulpa. Desmontable, antideslizante.  
Ref.  
125605



**EXPRIMIDOR JATA  
EX421.** 700 ml.40 W. 2 conos. Fácil limpieza.  
Rotación bidireccional. Cuerpo en acero inox.  
Ref.  
125502



**EXPRIMIDOR ROYAL MAXELL 40W.**  
Doble sentido giro, directo al vaso,  
desmontable, facil limpieza.  
Ref.  
174010



**FREIDORA ASTAN PEQ. 1 L KC-10030**  
Con termostato ajustable entre 130°C y 190°C.  
Potencia Máx.: 900W. Cubeta Interior  
Anti-adherente, No extraíble para facilitar su limpieza.

Ref.  
274029



**FREIDORA ELECTRICA INOX 3.5L. THULOS**  
Capacidad 3.5L.Tapa desmontable.  
Termostato regulable. 2000W.

Ref.  
12001



**FREIDORA JATA**  
1,5 L.1000W. FR115. El cuerpo inox. y la cuba de metal  
esmaltado para una fácil limpieza. 100% desmontable.  
Termostato regulable hasta 190°C.

Ref.  
125115



**GRILL ASAR DOBLE ELÉCT. JATA GR-494**  
Apertura 180°. Placas: 240 x 220 mm.  
Bandeja recogesalsas. 1.800 W.

Ref.  
125085



**GRILL ASAR DOBLE**  
GR259. 23x14,5cm.700W. con recubrimiento  
antiadherente libre de PFOA. Placa superior basculante

Ref.  
125460



**GRILL RACLETTE TERRACOTA GT-202**  
Terracota cocción alta temperatura.  
Dureza extrema.Nunca se raya. Admite corte a cuchillo.  
Nada se pega. 100% antiadherente. 280 x 180 mm.  
2 raclettes incluidas. 500 W.

Ref.  
125459



**GRILL ASAR DOBLE CECOTEC ROCK 'N GRILL**  
700 W de Cecotec. Revestimiento antiadherente de piedra.  
Medidas placas: 23x14,5 cm

Ref.  
274019



**HERVIDOR CRISTAL CECOTEC 1,7 LTS**  
2000w. filtro en la tapa,  
base independiente

Ref.  
321011



**HERVIDOR JATA INOXIDABLE 1,7 L.**  
HA722. 2000W  
2200w base independiente, recipiente inox  
filtro extraíble

Ref.  
125722



**HERVIDOR MAXELL ELÉCTRICO**  
1 L.  
1300w, base independiente,

Ref.  
306003



**HERVIDOR THULOS 1.7 L.**  
2200W  
Filtro desmontable. Resistencia inox.  
Indicador del nivel de agua. 2200W.

Ref.  
12010



**DISGRUP**  
MENATE.SL

# 09 Pequeños Electrodomésticos



Placa blindada de 186 mm Ø  
potencia 1500 W. Temperatura regulable  
Medidas: 260 x 270 x 90 mm



Placas blindadas. Placa grande de 186 mm Ø 1500 W  
Placa mediana de 154 mm Ø 1000 W  
Temperatura regulable. 475 x 270 x 90 mm

## HORNILLO ELÉCTRICO FM

Ref.	cm/Lts/Col
13006	1
13007	2



**LICUADORA JATA SISTEMA CONTINUO**  
4.000 rpm. Máxima eficiencia. Contenedor de pulpa  
1.000 ml. Vaso incluido 500 ml. 400 W

Ref.  
125503



## LIMADOR DUREZAS-DEPILADORA DL-87B

Funcionamiento directo a red y con batería.  
Sin cable. Autonomía 60 minutos. 2 cabezales  
intercambiables: Limador de durezas y depiladora.

Ref.  
125187



## MANTA ELÉCTRICA THULOS

150x80 cm. 60W. TH88300  
118559



## MANTA FM ELECTRICA CS-120. 180X130CM

120 W. Temperatura regulable (3 niveles). Tejido  
extra suave y de alta calidad. Sistema de seguridad  
autoapagado. (180 minutos). Conexión extraíble


Ref.  
274005



## MÁQUINA ROBITO OLIVA

Piezas por minuto: 60 aprox.  
Dimensiones: 17 x 17,5 x 22 cm. 39 W

Ref.  
188003



## MÁQUINA ROBITO ALMENDRA

Piezas por minuto: 40 aprox.  
Dimensiones: 17 x 28 x 9 cm. 45 W

Ref.  
188002



## MÁQUINA ROBITO VAINA HABAS

Piezas por minuto: 24 aprox.  
Medidas: 15 x 20 x 11 cm. 20 W

Ref.	cm/Lts/Col
188006	Cuchilla repuesto
188005	Juego rodillos
188001	Robito vaina



## MAQUINA ROBITO VAINA BABY

Piezas por minuto: 24 aprox.  
Medidas: 15 x 20 x 11 cm. 20 W

Ref.  
188004



### MICROONDAS BLANCO SIN GRILL 20 L

Capacidad 20 litros. 700W. 5 niveles de potencia. Temporizador 35 minutos. Señal de fin de cocción. Botón de apertura. 440mm x 330mm x 258mm.

Ref.

171001



### MOLINILLO CAFÉ ELÉCTRICO JATA ML-132

Tapa con sistema de cierre de seguridad. Recipiente y cuchilla acero inoxidable. Visor de la molienda. Pulsador de encendido. Capacidad 65 g. 160 W.

Ref.

125055



### MOLINILLO CAFÉ ELÉCTRICO

MP-4018. 200 W- 50 gr.

Ref.

274035



### PICADORA JATA 700 W

Pica en 1, 2, 3 pasos. Pica todo tipo de alimentos. Gran capacidad. Tapa pulsador de funcionamiento. Cuchilla de acero inoxidable. Desmontable para fácil limpieza. Potencia máx. 700 W.

Ref.

125123



### PIZZA MULTICOCINA HONDA 7 CM

1500W

Ref. cm/Lts/Col

79051 36 cm

79050 42 cm



### PLANCHA ASAR JATA GR 195 2000 W.

2500W. 46x30 cm. Recubrimiento antiadherente libre de PFOA. Gran resistencia al rayado. Termostato regulable extraíble. Asas de toque frío. Apta para el lavavajillas. Transportable a la mesa. Bandeja salsera. Fácil limpieza.

Ref.

125204



### PLANCHA ASAR JATA 1000 W GR 205 PEQ.

1000W. 28x22 cm. Superficie lisa antiadherente "Durastone". Gran resistencia al rayado. Termostato regulable extraíble. Asas de toque frío. Apta para el lavavajillas. Transportable a la mesa. Bandeja salsera. Fácil limpieza.

Ref.

125032



### PLANCHA ASAR JATA GR603

MED.60X35 CM 2200 W

"Stonite" recubrimiento antiadherente libre de PFOA. Gran resistencia al rayado. Termostato regulable extraíble. Asas de toque frío. Transportable a la mesa. Bandeja salsera. Fácil limpieza.

Ref.

125603



**PLANCHA ASAR JATA TERRACOTA GR-208**  
260 x 210 mm. 550 W. Terracota cocción alta temperatura. Dureza extrema. Fabricación artesanal. Inalterable en el uso y tiempo. Cocina todo tipo de carnes y pescados. Sabor único y natural. Nunca se raya. Admite corte a cuchillo. Termostato regulable de temperatura extraíble. Asas de toque frío. Transportable a la mesa. Fácil limpieza.

Ref.  
125195



**PLANCHA ASAR JATA GR-555 2500 W**  
2.500 W. 460 x 280 mm. Recubrimiento antiadherente libre de PFOA. Resistencia en "M". Cocina por igual en toda la superficie. Sistema "Super Diet" inclinar la superficie facilitando la recogida de grasas. Termostato regulable de temperatura extraíble. Bandeja salsera. Asas de toque frío. Apta para el lavavajillas. Transportable a la mesa. Fácil limpieza.

Ref.  
125053



**PLANCHA ASAR JATA MARMOLADA GR-557A**  
2.500 W. 460 x 280 mm. "Stonite" recubrimiento antiadherente cerámico libre de PFOA y PTFE. Resistencia en "M". Cocina por igual en toda la superficie. Sistema "Super Diet": inclinar la superficie facilitando la recogida de grasa y salsas. Termostato regulable de temperatura extraíble. Bandeja salsera. Asas de toque frío. Apta para el lavavajillas. Transportable a la mesa. Fácil limpieza.

Ref.  
125090



### PLANCHA ASAR ELÉCTRICA

Revestimiento de piedra antiadherente. 1800W. Superficie grill: 26 x 46 cm. Termostato. Hasta 250°C para cocinar cualquier alimento fácilmente. Bandeja recolectora de grasa. Asas frías al tacto. Pies antideslizantes. Fácil de limpiar.

Ref.  
13011



**PLANCHA ASAR JATA TERRACOTA GR-559**  
460 x 280 mm. 1.600 W. Terracota cocción alta temperatura. Dureza extrema. Fabricación artesanal. Inalterable en el uso y en el tiempo. Cocina todo tipo de carnes y pescados. Sabor único y natural. Termostato regulable de temperatura extraíble. Asas de toque frío. Transportable a la mesa. Fácil limpieza. Fabricada en España.

Ref.  
125559



### PLANCHA VAPOR JATA CALDERA CP255

Caldera de acero inoxidable. Presión 3,5 bar. Vapor máximo 65 - 75 g./min. Plancha profesional con mango de corcho. Reposa plancha antideslizante. Interruptor luminoso de encendido y de vapor listo. Termofusible de seguridad. Planchado vertical. Termostato regulable de temperatura. Plancha con piloto luminoso. Depósito con válvula de seguridad. Potencia plancha 1.200 W. Potencia caldera 1.000 W. Potencia total 2.200 W.

Ref.  
13025



### PLANCHA VAPOR CECOTEC S/CER FORCE TITANIUM 3000W-520

Suela TitaniumSlide de gran resistencia antiadherente, SuperVapor que es capaz de emitir hasta 230 g/min vapor continuo de hasta 55 g/min

Ref.  
274021



### PLANCHA VAPOR CECOTEC S/CER. FORCE TITANIUM 2600W. 420

Suela TitaniumSlide de gran resistencia antiadherente, SuperVapor que es capaz de emitir hasta 180 g/min vapor continuo de hasta 45 g/min.

Ref.  
274007



### PLANCHA JATA

2200W. Suela cerámica. Tamaño extralargo. Antical permanente. Termostato regulable. Golpe de vapor 60 - 80 g./min. Vapor nominal 25 - 30 g./min.

Ref.  
125003



### PLANCHA VAPOR JATA 2200 W. PL-120

Suela de acero inoxidable. Aguja anticalcárea extraíble. Vapor vertical. Vapor regulable. Super vapor. Vapor nominal 20 - 25 g/min. Mandos independientes: vapor extra / spray. Termostato regulable de temp. Depósito de agua translúcido con tapa de seguridad. Piloto luminoso. Cordon pivotante 360°. 2.200 W.

Ref.  
125010



### PLANCHA VAPOR JATA 2600 W PL 618

Potencia 2.600 W. Suela inox con 386 salidas de vapor. Suela con diseño 3D: temperatura uniforme, vapor óptimo. Antigoteo. Autolimpieza. Antical permanente. Vapor vertical. Mandos independientes: vapor extra / spray. Golpe de vapor. Max 200 g. Vapor nominal. Max 35 g/min. Vapor regulable. Asa tacto goma. Termostato regulable de temperatura. Indicador luminoso. Capacidad del depósito de agua 300 ml. Depósito de agua con tapa de seguridad. Cordon pivotante

Ref.  
125501



### PLANCHA VAPOR JATA CALDERA CP-816

Caldera de acero inoxidable. Presión 3,5 bar. Llenado continuo. Vapor máximo 90 g/min. Plancha profesional con mango de corcho. Reposa plancha antideslizante. Interruptor, piloto luminoso de encendido caldera. Interruptor, piloto luminoso de encendido plancha. Indicador luminoso de vapor listo. Indicador luminoso falta de agua. Regulador de vapor. Termofusible de seguridad. Antical. Planchado vertical. Termostato regulable de temperatura. Depósito extraíble. Potencia plancha 800 W. Potencia caldera 1.300 W. Potencia 2.200 W max.

Ref.  
125440



**PLANCHA VAPOR JATA CERAM.2600W PL438C**  
 Potencia 2.600 W Suela cerámica con 67 salidas de vapor.  
 Extragrande.Vapor vertical. Autolimpieza. Antical permanente.  
 Golpe de vapor max. 200 g.Vapor nominal 25 - 30 g./min.  
 Vapor regulable. Mandos independientes: vapor extra / spray.  
 Asa tacto goma. Termostato regulable de temperatura.  
 Piloto luminoso.Depósito de agua con tapa de seguridad.  
 Capacidad del depósito de agua 380 ml.  
 Cordón pivotante 360°.

Ref.  
125002



**PLANCHA VAPOR JATA S/CERAMICA**  
 2800W PL 1036  
 Potencia 2.600 W Suela cerámica con 67 salidas de vapor.  
 Extragrande.Vapor vertical. Autolimpieza. Antical permanente.  
 Golpe de vapor max. 200 g.Vapor nominal 25 - 30 g./min.  
 Vapor regulable. Mandos independientes: vapor extra / spray.  
 Asa tacto goma. Termostato regulable de temperatura.  
 Piloto luminoso. Depósito de agua con tapa de seguridad.  
 Capacidad del depósito de agua 380 ml.Cordón pivotante 360°.

Ref.  
125001



**PLANCHA VAPOR JATA VIAJE 800**  
 PL357N  
 Suela de acero inoxidable. Mango abatible.  
 Termostato regulable de temperatura.  
 Visor de agua. Piloto luminoso.  
 Bolsa textil de viaje. Potencia 800 W

Ref.  
125046



**PLANCHA. SUELA TEFLÓN**  
 23,5X14 CM

Ref.  
115015



**PLANCHA.SUELA TEFLON CUNCIAL**  
 Permite planchar tejidos delicados sin riesgos.  
 Evita brillos y quemaduras. Adaptable a todas las planchas.

Ref.  
19075



**QUITAPELUSAS METALTEX**  
 Funciona con 2 pilas tipo C No incluidas.

Ref.  
274010



**QUITAPELUSAS ELECTRÓNICO**  
 JATA QP398N  
 Funciona con 2 pilas "AA" de 1,5 V  
 (no incluidas)

Ref.  
125019



**QUITAPELUSAS ELECTRÓNICO JATA**  
 Doble uso. Adaptador220V. 2 pilas LR20.  
 Diámetro 55 mm. Incluye adaptador.  
 No incluye pilas.

Ref.  
125620



**RADIADOR ACEITE THULOS-MINI**  
 7 elementos. Tamaño ideal para mesa camilla.  
 Temperatura regulable. Termostato de seguridad.  
 Asa de transporte indicador luminoso. 35 altura  
 12016 7 elementos 500W  
 160222 9 elementos 700W



**RADIADOR ACEITE FM**  
 Indicador luminoso recogecables. Termostato de seguridad  
 en sobrecalentamiento. Temperatura regulable. Ruedas  
 pivotantes.

Ref.  
 160012 5 elementos 1000w 63x15x30,5cm  
 160001 7 elementos 1500w 63x15x38cm  
 160002 9 elementos 2000w 63x15x46cm  
 160013 11 elementos 2500w 63x15x54cm



**RADIADOR JATA MICATHERMIC NEGRO**  
 Elemento calefactor Micathermic con 5 placas.  
 Máxima eficiencia y mayor durabilidad.  
 Rápida convección y difusión del calor. Ahorro de energía.  
 Máxima potencia en 1 minuto. No consume oxígeno.  
 Dispositivo de seguridad "antivuelco".  
 Termostato regulable de temperatura ambiente.  
 Protección contra sobrecalentamiento.  
 2 potencias de calor: 1.200 W - 2.000 W.  
 Barras superiores abatibles. Piloto luminoso.  
 Asa de transporte. Alojamiento recogecables.  
 Medidas: 64 x 26 x 66 cm. Potencia 2.000 W.

Ref.  
125033



### SANDWICHERA JATA

Sandwich XXL. SW231. Placas antiadherente libre de PFOA. Fácil limpieza

Ref.  
125700



### SANDWICHERA ELECTRICA OFERTA

2 Cavidades antiadherentes. Luz indicadora. Pies antideslizantes. Control automático de temperatura. Protección contra sobrecalentamiento. Almacenamiento vertical. 750W. Blanco o negro.

Ref.  
274015



### SANDWICHERA JATA 4 CAVIDADES SW-546

4 sándwiches enteros "XXL". Placas con recubrimiento antiadherente libre de PFOA. Sellado perfecto. Tostado rápido y uniforme. 2 pilotos luminosos independientes: encendido / preparado. Almacenaje vertical. Clip de cierre para almacenamiento. Fácil limpieza. Potencia 1.500 W.

Ref.  
125065



### SECADOR JATA IONICO 2000W SC-56B

Limitador térmico de seguridad. Tacto goma. 3 posiciones de caudal de aire y 3 niveles de temp.

Ref.  
125007



### SECADOR JATA VIAJE SC 45 1200W

Secador Ionizador. Generador continuo de iones. Mango abatible. Limitador térmico de seguridad. Mandos independientes integrados. 3 posiciones de aire. 3 niveles de temperatura.

Ref.  
125047



### SECADOR VIAJE OFERTA SKV-1600 - 1200W

Potencia: 1200W. Plegable. 2 velocidades, 2 temperaturas.

Ref.  
318010



### SECADOR PROFESIONAL 2000W.

#### C/DIFUSOR

2 Ajustes de velocidad. 3 Ajustes de temperatura. Función "Golpe de aire frío". Tapa extraíble. Anillo para colgar. Incluye: Difusor y concentrador. Potencia: 2000W.

Ref.  
13014



### SECADOR JATA PROF. AC2000 W SC67B

Motor profesional AC Tecnología Tourmaline, para un resultado más sano y natural. Limitador térmico de seguridad. Mandos independientes integrados. 3 posiciones de caudal de aire 0 - 1 - 2. 3 niveles de temperatura: frío - 1 - 2. Concentrador de aire extraplano. Difusor de aire. Filtro posterior extraíble. Anilla para colgar. Voltaje 230 V. Potencia 2.000W.

Ref.  
125770



### TDT2 RECEPTOR DIGITAL DVB-SS-4415

Receptor TDT2 de Alta Definición compatible con: MPEG-4 / H.264 / 1080p emisiones y emisiones TDT2 estándar compatible con Televisores Full HD y HD Ready. Función TimeShift –no se pierde sus programas de TV. Puede grabar sus programas favoritos en un disco USB o disco duro externo hasta 1 TB Emisiones de TV soporta 480i / 576i / 480p / 720p / 1080i / 1080p líneas. Decodificador de video soporta: ISO/IEC 11172-2 MPEG1, ISO/ IEC

Ref.  
306010



### TERMOVENTILADOR VERTI/HORIZ.OFERTA

Con dos posiciones de fijado: horizontal y vertical, podrá controlar la temperatura mediante un termostato regulable. Lleva resistencias de alta calidad con rejilla de salida de aire metálica y cromada en negro. Dispone de 3 opciones: ventilador, aire templado (1.000W) y aire caliente (2.000W). Sistema de protección contra sobre-calentamiento.

Ref.  
12015



### TERMOVENTILADOR EDM VERTICAL 2000 W

Regulación 2 potencias 1000/2000 W opción de aire frío. Oscila en giros de 60°

Ref.  
185010



### TERMOVENTILADOR FM MENORCA

2000W, 2 funciones, calor 1000-2000W, piloto luminoso, termostato de seguridad, bajo nivel sonoro. Temperatura regulable.

Ref.  
160375



### TERMOVENTILADOR FM VERTICAL T-20

2 potencias: 1000 / 2000 vatios. Frio / calor Temperatura regulable Sistema de seguridad: anti - vuelco.Termostato de seguridad. Bajo nivel sonoro. Piloto luminoso

Ref.  
160300



### TERMOVENTILADOR HORIZONTAL OFERTA

2 posiciones de calor: 1000/2000W. Termostato regulable. Protección contra sobrecalentamiento. Función de aire frío. Luz indicadora de funcionamiento. Portátil.

Ref.  
162006



### TERMOVENTILADOR JATA VERTICAL TV 64

Dispositivo de seguridad antivuelco. Selector rotativo 3 posiciones: ventilación - calor medio - calor máximo. 2 potencias de calor: 1.000 - 2.000 W. Termostato regulable de temperatura ambiente. Protección contra sobrecalentamiento. Asa de transporte. 2.000 W.

Ref.  
125205



### TERMOVENTILADOR VERTICAL JATA. TV78. 2000W

Selector rotativo 3 posiciones: ventilación - calor medio - calor máximo. 2 potencias de calor: 1.000 - 2.000 W. Termostato regulable de temperatura ambiente. Protección contra sobrecalentamiento. Piloto luminoso.Asa de transporte. Potencia 2.000 W

Ref.  
125034



### TERMOVENTILADOR VERTICAL OFERTA

2 funciones, calor 1000-2000W, función ventilador, fusible de protección térmica, temperatura regulable.

Ref.  
160005





**TOSTADOR CECOTEC PLANO INOX**  
900 W con tres resistencias halógenas.  
6 niveles, bandeja recogemigas y  
hueco recogecables.

Ref.  
136073



**TOSTADOR ELECTROTEK R/ANCHA 750W**  
Tostador Eléctrico Boca Ancha (Jaula 25 x 3,5 x 14 cm).  
6 Niveles de Tueste. Cuerpo Sistema Tacto Frío. Función  
Re-Calentar y Descongelar. Expulsión Automática. Interruptor  
de Parada Automática. Compartimento de Desagüe para Migas,  
Grasas y Restos de Comida. Indicador Luminoso de Encendido.  
4 Topes Anti-deslizantes en la Base. Acabado Vintage Curvilíneo.  
Fácil de Limpiar y de Ubicar

Ref.  
13024



**TOSTADOR MAXELL 2 REB.  
N° 2 GRANDE INOX**  
1300w. 4 rebanadas, cuerpo de  
aluminio, auto apagado

Ref.  
136072



**TOSTADOR MULTIPAN ELECTROTEK 750W**  
Tostador para todo tipo de pan. Capacidad: 4 rebanadas.  
Rejilla de acero inoxidable. Luz indicadora de funcionamiento.  
Varillas de sujeción con soporte de tacto frío. Fácil de limpiar.  
Potencia: 750W.

Ref.  
166102



**TOSTADOR PAN JATA ELECTRICO TT-331**  
Cuerpo toque frío. Sistema "high lift" altura especial  
para la extracción de tostadas pequeñas.  
Dos ranuras extra anchas. "Pan grueso".  
Centrado automático del pan. Selector electrónico  
de tostado. 6 posiciones. Función de parada voluntaria.  
Tapa protectora. Bandeja recogemigas.  
Recogecables. Potencia 750 W

Ref.  
125080



**TOSTADOR PAN JATA PAN CRUJIE TT-589**  
Mueble y parrilla en acero inoxidable. Tostado homogéneo  
por 4 barras de cuarzo. Gran superficie de tostado.  
Interruptor de encendido. Bandeja recogemigas  
extraíble. Voltaje 230 V. Potencia 480W. Medidas 33 x 21 x 6 cm

Ref.  
125031



**TOSTADOR MAXELL 2 REBANADAS  
N° 1 PEQ. INOX.**  
700w 2 rebanadas, cuerpo de aluminio.  
Auto apagado.

Ref.  
274020



**TOSTADOR JATA**  
1400W. 2 ranuras anchas.  
TT584. Cuerpo toque frío y selector electrónico de tostado.  
Para rebanadas de pan extra largas. 2 ranuras de 255 mm.  
Centrado automático del pan. Función de mantenimiento  
de calor. Pulsador de parada voluntaria

Ref.  
330101



**TOSTADOR PAN JATA ELÉCTRICO TT-579**  
Cuerpo toque frío. Boca ancha para todo tipo de pan.  
Anchura 40 mm. Sistema "high lift" altura especial  
para la extracción de tostadas pequeñas. Centrado automático del pan.  
Selector electrónico de tostado. 7 posiciones. Función de descongelación.  
Función de mantenimiento de calor. Pulsador de parada voluntaria.  
Bandeja recogemigas. Indicadores luminosos. Recogecables. 900 W

Ref.  
125492



**VENTILADOR PIE NEGRO  
25 CM PEQUEÑO**  
25 cm, 120° oscilante. 3 velocidades. 30 W  
Ref. 315022



**VENTILADOR INDUSTRIAL PIE .**  
45 CMS. 80 W. Oscilante.  
Ref. 160180



**VENTILADOR**  
Pie 40 cm. Oscilante y silencioso. USSF-730  
Ref. 274050



**VENTILADOR CECOTEC  
PIE F/SILENCE 500**  
Ref. 321040



**VENTILADOR OFERTA SOBREMESA 40 CMS**  
Alta calidad. Motor silencioso. Base resistente  
Temporizador de 60 min. Oscilación 120°. 3 vel.  
Voltaje: 220v, 50w.  
Ref. 274055



**VENTILADOR FM SOBREMESA**  
3 Niveles de Potencia. Oscilante  
Cabezal Multiorientable

Ref.	cm/Lts/Col
160104	30W 23 cm
160105	35W 30 cm
160106	45W 40 cm



**VENTILADOR OFERTA SOBREMESA MINI**  
15 W. Funcion oscilante, 3 velocidades  
Ref. 185065



**VENTILADOR FM PIE BASE REDONDO P-40**  
Ventilador de Pie. Base Redonda para Mayor Estabilidad  
3 Niveles de Potencia.Oscilante. Cabezal Multiorientable  
Altura Regulable. Temporizador 120 MINUTOS  
50 W .Tamaño de las Aspas: 40 cm ø  
Ref. 160101



**VENTILADOR THULOS P/NEGRO TH-FN45**  
Altura regulable. Potencia: 45W. Ventilador de pie de 16"  
Rejilla protectora. 3 velocidades. Función oscilación 120°  
Fácil de montar. Base circular muy estable  
Ref. 315021



**VENTILADOR FM MURAL 45W**  
Fijación mural. 3 niveles de potencia  
Oscilante. Cabezal multiorientable  
50 W / 230 V / 50Hz Tamaño de las  
aspas: 40 cm ø  
Ref. 160109



**VENTILADOR FM MURAL VM-140 C/MANDO**  
Temporizador 7,5 h. Mando a distancia  
Ref. 160175



**VENTILADOR ELECTROTEK  
BOX FAN 40W. C/TEMP.**  
Alta calidad. Diseño moderno  
Motor silencioso. Temporizador de 2 horas  
Rejilla oscilante. 3 velocidade. 40W.  
Ref.  
185050



**VENTILADOR FM BOX FAN BF-4 30 CMS**  
3 Niveles de potencia. Temporizador 120 minutos  
Rejilla multidireccional Asa de transporte. 45 W.  
Tamaño de las aspas: 30 cm Ø  
Ref.  
160130



**VENTILADOR OFERTA INDUST. SUELO**  
25 CM.38W. 3 Velocidades  
Ref.  
315020



**VENTILADOR SUELO  
INDUSTRIAL 45 CM**  
110W. 3Velocidades  
Ref.  
160111



**VENTILADOR THULOS SUELO MINI**  
15 cm diámetro, 20 W. 2 Posiciones de velocidad.  
Diámetro ventilador: Ø6" (15.2 cm).  
Alta velocidad. Rejilla protectora.  
Cabezal inclinable. Inclinación 180°.  
Ref.  
185060



**VENTILADOR FM TECHO VT- CLASIC  
MADERA**  
4 palas reversib|es,3 velocidades, fácil montaje, giro  
invertido, RPM 235,50 w., luz E1460W max.  
Tamaño de las aspas: 105cm Ø  
Ref.  
160119




**VENTILADOR FM TECHO  
VT-CLASIC BLANCO**  
4 palas reversib|es,3 velocidades, fácil montaje,  
giro invertido, RPM 235, 50 W., luz E14 60 W max.  
Tamaño de las aspas: 105cm Ø  
Ref.  
160118



**VENTILADOR FM TECHO 5 PALAS VT 130**  
5 palas. Palas reversibles (haya / roble). Fácil montaje  
3 velocidades. Giro invertido. RPM 185 / 135 / 85  
Luz (E14 60W Max.) 60W / 230V / 50Hz  
Tamaño de las aspas: 132cm Ø  
Ref.  
160117



**VENTILADOR FM TECHO 3 PALAS VTI-140**  
3 Palas metálicas. Mando mural. Fácil montaje  
3 velocidades. RPM 280 / 190 / 110. 70W / 230V / 50Hz  
Tamaño de las aspas: 140cm Ø  
Ref.  
160115



**VENTILADOR TORRE 790 SKYLINE  
S/MANDO**  
3 Velocidades. Programarlo hasta dos horas  
oscilación de 180°. 50 W  
Ref.  
160113



**VENTILADOR TORRE 890 SKYLINE  
C/MAND**  
3 velocidades. Temporizador programable  
hasta 7,5 horas. 50 W  
Ref.  
160114